




METRO CALI S.A.  
BALANCE GENERAL COMPARATIVO  
AL 30 DE ABRIL DE 2015 Y 2014  
Cifras expresadas en miles de pesos




Certificado N° CO12/4526

Cuenta	abr.-15	abr.-14	Variación	%
<b>ACTIVO</b>				
<b>ACTIVO CORRIENTE</b>				
EFFECTIVO	1.405.141	424.119	981.022	231 %
DEUDORES	9.505.177	2.996.853	6.508.325	217 %
OTROS ACTIVOS	174.261	31.687	142.573	450 %
<b>ACTIVO CORRIENTE</b>	<b>11.084.579</b>	<b>3.452.659</b>	<b>7.631.920</b>	<b>221 %</b>
<b>ACTIVO NO CORRIENTE</b>				
INVERSIONES	67	4.072	(4.005)	(98) %
DEUDORES	12.876.780	22.210.114	(9.333.333)	(42) %
PROPIEDAD PLANTA Y EQUIPO, NETO	4.917.790	5.122.629	(204.839)	(4) %
BIENES DE BENEFICIO Y USO PUBLICO	3.489.245	3.489.245	0	0 %
OTROS ACTIVOS	1.039	1.203	(164)	(14) %
VALORIZACIONES	20.777.315	20.777.331	(17)	(0) %
<b>TOTAL ACTIVO NO CORRIENTE</b>	<b>42.062.236</b>	<b>51.604.594</b>	<b>(9.542.358)</b>	<b>(18) %</b>
<b>TOTAL ACTIVO</b>	<b>53.146.816</b>	<b>55.057.253</b>	<b>(1.910.438)</b>	<b>(3) %</b>
<b>PASIVO</b>				
<b>PASIVO CORRIENTE</b>				
CUENTAS POR PAGAR	1.354.307	2.779.416	(1.425.109,0)	(51) %
OBLIGACIONES LABORALES	268.367	209.912	58.455,0	28 %
PASIVOS ESTIMADOS Y PROVISIONES	13.609.243	4.218.397	9.390.846,2	223 %
OTROS PASIVOS	986.460	2.752.347	(1.765.886,6)	(64) %
<b>TOTAL PASIVO CORRIENTE</b>	<b>16.218.377,8</b>	<b>9.960.072,2</b>	<b>6.258.305,6</b>	<b>63 %</b>
<b>PASIVO NO CORRIENTE</b>				
OPERA.CREDITO PUBLICO INTERNO	12.833.333	22.166.667	(9.333.333,3)	(42) %
OTROS PASIVOS	0	5.156	(5.156,1)	0 %
<b>TOTAL PASIVO NO CORRIENTE</b>	<b>12.833.333</b>	<b>22.171.823</b>	<b>(9.338.489,5)</b>	<b>(42) %</b>
<b>TOTAL PASIVO</b>	<b>29.051.711</b>	<b>32.131.895</b>	<b>(3.080.183,8)</b>	<b>(10) %</b>
<b>PATRIMONIO</b>				
CAPITAL SUSCRITO Y PAGADO	1.500.000	1.500.000	0	0 %
RESERVAS	750.000	750.000	0	0 %
RESERVAS ESTATUTARIAS	401.413	401.413	0	0 %
RESULTADOS DEL EJERCICIO ANTERIOR	(3.786.528)	(3.858.440)	71.912	(2) %
RESULTADOS DEL EJERCICIO	(4.179.412)	(5.277.262)	1.097.851	(21) %
SUPERAVIT POR DONACION	3.323.500	3.323.500	0	0 %
SUPERAVIT POR VALORIZACIONES	20.777.315	20.777.331	(17)	(0) %
PATRIMONIO INSTITUCIONAL INCORPORADO	5.308.817	5.308.817	0	0 %
<b>TOTAL PATRIMONIO</b>	<b>24.095.105</b>	<b>22.925.358</b>	<b>1.169.746</b>	<b>5 %</b>
<b>TOTAL PASIVO Y PATRIMONIO</b>	<b>53.146.816</b>	<b>55.057.253</b>	<b>(1.910.438)</b>	<b>(3) %</b>
<b>CUENTA DE ORDEN DEUDORAS</b>	<b>3.518.397.193</b>	<b>3.223.182.003</b>	<b>295.215.190</b>	<b>9 %</b>
<b>CUENTA DE ORDEN ACREEDORAS</b>	<b>2.524.114.594</b>	<b>2.468.065.931</b>	<b>56.048.663</b>	<b>2 %</b>

Conforme lo establece el artículo 37 de la Ley 222 de 1995, los suscritos Representante Legal y Contador certificamos que hemos verificado previamente las afirmaciones contenidas en estos estados contables y que los mismos han sido tomados fielmente de los libros de contabilidad.

  
LUIS FERNANDO SANDOVAL MANRIQUE  
Representante Legal

  
MARTHA CECILIA PIRABAN G.  
Contador Público  
T. P. No. 27102 - T

  
GLORIA STELLA CORREA RIVILLAS  
Revisor Fiscal  
TP.61668- T  
Miembro de BKF Internacional S.A.




METRO CALI S.A.


ESTADO DE ACTIVIDAD FINANCIERA, ECONOMICA, SOCIAL Y AMBIENTAL  
AL 30 DE ABRIL DE 2015 Y 2014  
Cifras expresadas en miles de pesos



Cuenta	abr.-15	abr.-14	Variación	%
<b>INGRESOS OPERACIONALES</b>				
INGRESOS FISCALES	6.281.144	5.498.516	782.628	14 %
<b>TOTAL INGRESOS</b>	<b>6.281.144</b>	<b>5.498.516</b>	<b>782.628</b>	<b>14 %</b>
<b>GASTOS OPERACIONALES</b>				
SUELDOS Y SALARIOS	3.366.654	4.743.390	(1.376.736)	(29) %
CONTRIBUCIONES EFECTIVAS	196.133	227.943	(31.809)	(14) %
APORTES SOBRE NOMINAS	20.700	33.776	(13.076)	(39) %
SERVICIOS PERSONALES GENERALES	523.996	596.391	(72.395)	(12) %
IMPUESTOS, CONTRIBUCIONES Y TASAS	261.257	1.507.919	(1.246.662)	(83) %
PROVISIONES, DEPRECIACIONES Y AMORTIZACIONES	6.197.019	3.720.576	2.476.443	67 %
<b>TOTAL GASTOS OPERACIONALES</b>	<b>10.565.759</b>	<b>10.829.995</b>	<b>(264.236)</b>	<b>(2) %</b>
<b>UTILIDAD (PERDIDA) OPERACIONAL</b>	<b>(4.284.615)</b>	<b>(5.331.479)</b>	<b>1.046.864</b>	<b>(20) %</b>
INGRESOS NO OPERACIONALES	149.261	59.364	89.897	151 %
GASTOS NO OPERACIONALES	44.058	5.148	38.911	756 %
<b>PERDIDA NO OPERACIONAL</b>	<b>(4.179.412)</b>	<b>(5.277.262)</b>	<b>1.097.851</b>	<b>(21) %</b>
<b>UTILIDAD (PERDIDA) NETA DEL PERIODO</b>	<b>(4.179.412)</b>	<b>(5.277.262)</b>	<b>1.097.851</b>	<b>(21) %</b>

Conforme lo establece el artículo 37 de la Ley 222 de 1995, los suscritos Representante Legal y Contador certificamos que hemos verificado previamente las afirmaciones contenidas en estos estados contables y que los mismos han sido tomados fielmente de los libros de contabilidad.

  
LUIS FERNANDO SANDOVAL MANRIQUE  
Representante Legal

  
MARTHA CECILIA PIRABAN G.  
Contador Público  
T. P. No. 27102 - T

  
GLORIA STELLA CORREA RIVILLAS  
Revisor Fiscal  
TP.61668- T  
Miembro de BKF International S.A.