





INFORME DE MODIFICACION Y EJECUCION PRESUPUESTAL DE GASTO 2017

A 30 de junio de 2017

Fecha de Corte:

CODIGO	GASTO	PRESUPUESTO		MODIFICACION NETA	TRASLADOS	PRESUPUESTO		REGISTROS PRESUPUESTALES	% ejec
		INICIAL	MODIFICACION NETA			DEFINITIVO	PRESUPUESTALES		
TOTAL GASTOS MAS DISPONIBILIDAD FINAL		279.113.118.010,00	95.423.921.341,00	-	-	374.537.039.351,00	183.891.191.910,49	49%	
TOTAL GASTOS		255.975.719.007,00	64.007.937.813,00	18.341.323.164,01	338.324.979.984,01	183.891.191.910,49	54%		
03'	GASTOS DE FUNCIONAMIENTO	26.121.247.423,00	9.550.097.457,00	-	35.671.344.880,00	16.575.887.419,87	46%		
0320'	GASTOS DE PERSONAL	16.991.413.888,00	5.358.344.784,00	(594.344.355,51)	21.755.414.316,49	10.039.485.478,00	46%		
0321'	GASTOS GENERALES	3.489.648.419,00	1.145.322.015,00	(101.422.325,00)	4.533.548.109,00	3.030.065.583,00	67%		
0323'	TRANSFERENCIAS CORRIENTES	4.147.645.012,00	1.658.590.022,00	829.991.898,00	6.636.226.932,00	760.180.837,00	11%		
0324'	CUENTAS POR PAGAR FUNCIONAMIENTO	1.492.540.104,00	1.387.840.636,00	(134.225.217,49)	2.746.155.522,51	2.746.155.521,87	100%		
04'	SERVICIO DE LA DEUDA	-	-	-	-	-	-	-	
05'	GASTOS DE INVERSION	229.854.471.584,00	54.457.840.356,00	18.341.323.164,01	302.653.635.104,01	167.315.304.490,62	55%		
09'	DISPONIBILIDAD FINAL	23.137.399.003,00	31.415.983.528,00	(18.341.323.164,01)	36.212.059.366,99	-	-	-	


 INGRID OSPINA REALPE
 DIRECTORA FINANCIERA Y ADMINISTRATIVA


 GUSTAVO ADOLFO HOYOS SEGOLIA
 JEFE OFICINA FINANCIERA Y ADMINISTRATIVA



INFORME DE MODIFICACION Y EJECUCION PRESUPUESTAL DE INGRESOS 2017


Fecha de Corte:

A 30 de junio de 2017

CODIGO	INGRESO	PRESUPUESTO		MODIFICACION NETA	PRESUPUESTO		RECAUDO	% elec
		INICIAL	DEFINITIVO		INICIAL	DEFINITIVO		
01	TOTAL INGRESOS MAS DISPONIBILIDAD INICIAL	279.113.118.010,00	95.423.921.341,00	374.537.039.351,00	259.208.351.865,20	69%		
02	INGRESOS	134.478.871.495,00	90.082.976.881,00	224.561.848.376,00	109.233.269.489,20	49%		
020390981	LIBRE ASIGNACION	21.216.902.600,00	-	21.216.902.600,00	9.331.904.082,00	44%		
0203909801	Otros Ingresos	1.611.386.600,00	-	1.611.386.600,00	588.790.398,00	37%		
0203909802	Participacion Tarifaria - SITM	19.605.516.000,00	-	19.605.516.000,00	8.743.113.684,00	45%		
020390991	DESTINACION ESPECIFICA	4.515.999.880,00	-	4.515.999.880,00	1.579.175.142,00	35%		
0203909901	Fondo de Mantenimiento y Expansion del SITM	1.910.255.900,00	-	1.910.255.900,00	757.723.517,00	40%		
0203909902	Recursos de Particulares UTR&T	1.200.000.000,00	-	1.200.000.000,00	-	0%		
0203909903	Ingreso Tarifario MIOCABLE	1.249.560.250,00	-	1.249.560.250,00	821.451.625,00	66%		
0203909904	Ingreso por laboratorio	156.183.730,00	-	156.183.730,00	-	0%		
02041	TRANSFERENCIAS Y APORTES	108.562.003.999,00	90.082.976.881,00	198.644.980.880,00	97.847.206.004,00	49%		
0204250902	Nacion Otras Fuentes	42.431.000.000,00	49.566.042.075,00	91.997.042.075,00	49.566.042.075,00	54%		
0204250903	Transfer Municipio Sobretasa Gasolina Conv.70%-30%	19.448.756.646,00	-	19.448.756.646,00	19.448.756.646,00	100%		
0204251007	Transferencia Cicloruta Sobretasa Gasol.Ac.0334/12	9.000.000.000,00	-	9.000.000.000,00	6.755.346.107,00	75%		
0204251009	Transferencia Otros Rec. Sobretasa Gas.Ac.0334/12	24.174.120.063,00	-	24.174.120.063,00	4.836.929.780,00	20%		
0204251010	Transferencia Municipio Acuerdo de pago FFE	477.000.000,00	-	477.000.000,00	-	0%		
0204939701	Transferencia Municipio Libre Destinación	5.358.344.784,00	-	5.358.344.784,00	-	0%		
0204939702	Transferencia Municipio destino Especifica	2.375.721.420,00	1.658.590.022,00	4.034.311.442,00	740.131.398,00	18%		
0204939801	Transferencia Municipio MIOCable-Funcionamiento	10.655.405.870,00	-	10.655.405.870,00	4.000.000.000,00	38%		
0204939802	Transferencia Municipio Fondo de Estabilización	-	33.500.000.000,00	33.500.000.000,00	12.499.999.998,00	37%		
02071	RECURSOS DE CAPITAL	183.965.016,00	-	183.965.016,00	90.829.553,29	49%		
020702011	Rendimientos Financieros SITM	180.000.000,00	-	180.000.000,00	86.864.537,29	48%		
020702021	Rendimientos Financieros Mto-Cable (Fto)	3.965.016,00	-	3.965.016,00	3.965.016,00	100%		
02431	RECAUDO DE INGRESOS NO AFORADOS	-	-	-	384.154.707,91			
024315	Rendimientos Financieros Mto-Cable (Fto)	-	-	-	75.518.159,91			
024317	Transferenc. Municipio Sobretasa 70-30- Reintegro	-	-	-	308.636.548,00			
081	DISPONIBILIDAD INICIAL	144.634.246.515,00	5.340.944.460,00	149.975.190.975,00	149.975.082.376,00	100%		



INGRID OSPINA REALPE
DIRECTORA FINANCIERA Y ADMINISTRATIVA



GUSTAVO ADOFO HOYOS SEGOVIA
JEFE OFICINA GESTION FINANCIERA