



METRO CALI S.A.
BALANCE GENERAL COMPARATIVO
AL 31 DE MARZO DE 2013 Y 2012
Cifras expresadas en miles de pesos




Certificado N° CO12/4526

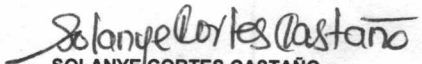
Cuenta	Nota	Mar-13	Mar-12	Variación	%
ACTIVO					
ACTIVO CORRIENTE					
EFFECTIVO	3	3,929,603	1,792,221	2,137,382	119 %
DEUDORES	4	190,220,957	181,328,075	8,892,882	5 %
OTROS ACTIVOS	5	401,617	916,862	(515,245)	(56) %
ACTIVO CORRIENTE		194,552,177	184,037,158	10,515,019	6 %
ACTIVO NO CORRIENTE					
INVERSIONES	6	6,691	17,967	(11,276)	(63) %
DEUDORES	7	46,077,624	43,579,160	2,498,464	6 %
PROPIEDAD PLANTA Y EQUIPO, NETO	8	5,371,471	5,330,659	40,812	1 %
BIENES DE BENEFICIO Y USO PUBLICO	9	3,489,245	3,489,245	0	0 %
OTROS ACTIVOS	10	772,767	463,015	309,752	67 %
VALORIZACIONES	11	14,413,157	14,520,806	(107,649)	(1) %
TOTAL ACTIVO NO CORRIENTE		70,130,955	67,400,852	2,730,103	4 %
TOTAL ACTIVO		264,683,132	251,438,010	13,245,122	5 %
PASIVO					
PASIVO CORRIENTE					
CUENTAS POR PAGAR	12	1,396,677	10,120,764	(8,724,087)	(86) %
OBLIGACIONES LABORALES	13	76,635	100,473	(23,838)	(24) %
PASIVOS ESTIMADOS Y PROVISIONES	14	1,459,390	5,178,281	(3,718,891)	(72) %
OTROS PASIVOS	15	1,411,649	1,309,622	102,027	8 %
TOTAL PASIVO CORRIENTE		4,344,351	16,709,140	(12,364,789)	(74) %
PASIVO NO CORRIENTE					
OPERA.CREDITO PUBLICO INTERNO	16	28,000,000	28,000,000	0	0 %
CUENTAS POR PAGAR	17	204,820,384	182,910,734	21,909,650	12 %
OTROS PASIVOS	18	936,819	936,819	0	0 %
TOTAL PASIVO NO CORRIENTE		233,757,203	211,847,553	21,909,650	10 %
TOTAL PASIVO		238,101,554	228,556,693	9,544,861	4 %
PATRIMONIO					
CAPITAL SUSCRITO Y PAGADO		1,500,000	1,500,000	0	0 %
RESERVAS		554,414	554,414	0	0 %
RESULTADOS DEL EJERCICIO ANTERIOR		596,997	(4,007,003)	4,604,000	(115) %
RESULTADOS DEL EJERCICIO		868,993	1,665,083	(796,090)	(48) %
SUPERAVIT POR DONACION		3,323,500	3,323,500	0	0 %
SUPERAVIT POR VALORIZACIONES		14,413,157	14,520,806	(107,649)	(1) %
PATRIMONIO INSTITUCIONAL INCORPORADO		5,324,517	5,324,517	0	0 %
TOTAL PATRIMONIO	19	26,581,578	22,881,317	3,700,261	16 %
TOTAL PASIVO Y PATRIMONIO		264,683,132	251,438,010	13,245,122	5 %
CUENTA DE ORDEN DEUDORAS	20	3,041,800,027	2,997,282,250	44,517,777	1 %
CUENTA DE ORDEN ACREEDORAS	20	2,252,414,527	2,254,977,236	(2,562,709)	(0) %

Las Notas 1 a 31 son parte integrante de los estados financieros.

Conforme lo establece el artículo 37 de la Ley 222 de 1995, los suscritos Representante Legal y Contador certificamos que hemos verificado previamente las afirmaciones contenidas en estos estados financieros y que los mismos han sido tomados fielmente de los libros de contabilidad.


MARIA DEL PILAR RODRIGUEZ CAICEDO
Representante Legal
Ver Certificación Adjunta


MARTHA CECILIA PIRABAN
Contador Público
T. P. No. 27102 - T
Ver Certificación Adjunta


SOLANYE CORTES CASTAÑO
Revisor Fiscal
TP.42490- T
Miembro de BKF Internacional S.A.



METRO CALI S.A.

ESTADO DE ACTIVIDAD FINANCIERA, ECONOMICA, SOCIAL Y AMBIENTAL
AL 31 DE MARZO DE 2013 Y 2012
Cifras expresadas en miles de pesos




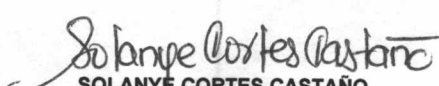
Cuenta	Ene - Mzo de 2013	Ene - Mzo de 2012	Variación	%	
INGRESOS OPERACIONALES					
INGRESOS FISCALES	21	4,060,360	3,691,917	368,443	10 %
TOTAL INGRESOS		4,060,360	3,691,917	368,443	10 %
GASTOS OPERACIONALES					
SUELDOS Y SALARIOS	22	2,233,074	1,587,372	645,702	41 %
CONTRIBUCIONES EFECTIVAS	22	159,346	122,901	36,445	30 %
APORTES SOBRE NOMINAS GENERALES	22	34,110	24,575	9,535	39 %
IMPUESTOS, CONTRIBUCIONES Y TASAS	23	593,432	184,621	408,811	221 %
PROVISIONES, DEPRECIACIONES Y AMORTIZACIONES	24	119,766	65,000	54,766	84 %
TOTAL GASTOS OPERACIONALES	25	68,931	48,875	20,056	41 %
UTILIDAD (PERDIDA) OPERACIONAL		3,208,659	2,033,344	1,175,315	58 %
INGRESOS NO OPERACIONALES		851,701	1,658,573	(806,872)	(49) %
GASTOS NO OPERACIONALES	26	21,720	25,242	(3,522)	(14) %
PERDIDA NO OPERACIONAL	27	4,428	18,732	(14,304)	(76) %
UTILIDAD (PERDIDA) OPERACIONAL		868,993	1,665,083	(796,090)	(48) %
PROVISIÓN IMPUESTO DE RENTA	28	0	0	0	0 %
UTILIDAD (PERDIDA) NETA DEL PERIODO		868,993	1,665,083	(796,090)	(48) %

Las Notas 1 a 31 son parte integrante de los estados financieros.

Conforme lo establece el artículo 37 de la Ley 222 de 1995, los suscritos Representante Legal y Contador certificamos que hemos verificado previamente las afirmaciones contenidas en estos estados financieros y que los mismos han sido tomados fielmente de los libros de contabilidad.


MARIA DEL PILAR RODRIGUEZ CAICEDO
Representante Legal
Ver Certificación Adjunta


MARTHA CECILIA PIRABAN
Contador Público
T. P. No. 27102 - T
Ver Certificación Adjunta


SOLANYE CORTES CASTAÑO
Revisor Fiscal
TP.42490- T
Miembro de BKF International S.A.